

GYORS KIVÁLASZTÁSI ÚTMUTATÓ

SOLOLIFT2 TERMÉKCSALÁD

















ÁTEMELŐ SZIVATTYÚK



Rögzített hozzáfolyás



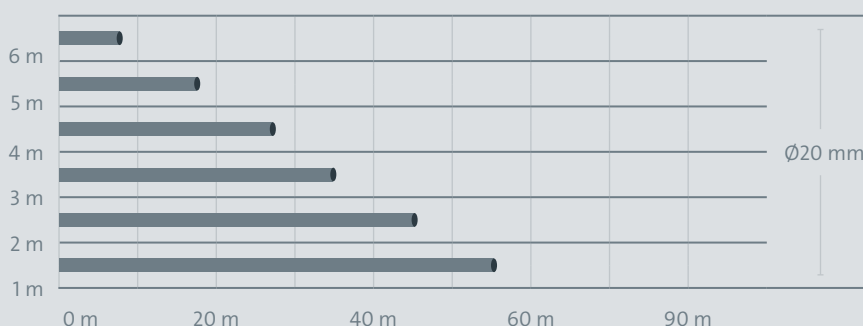
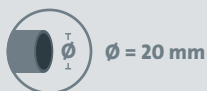
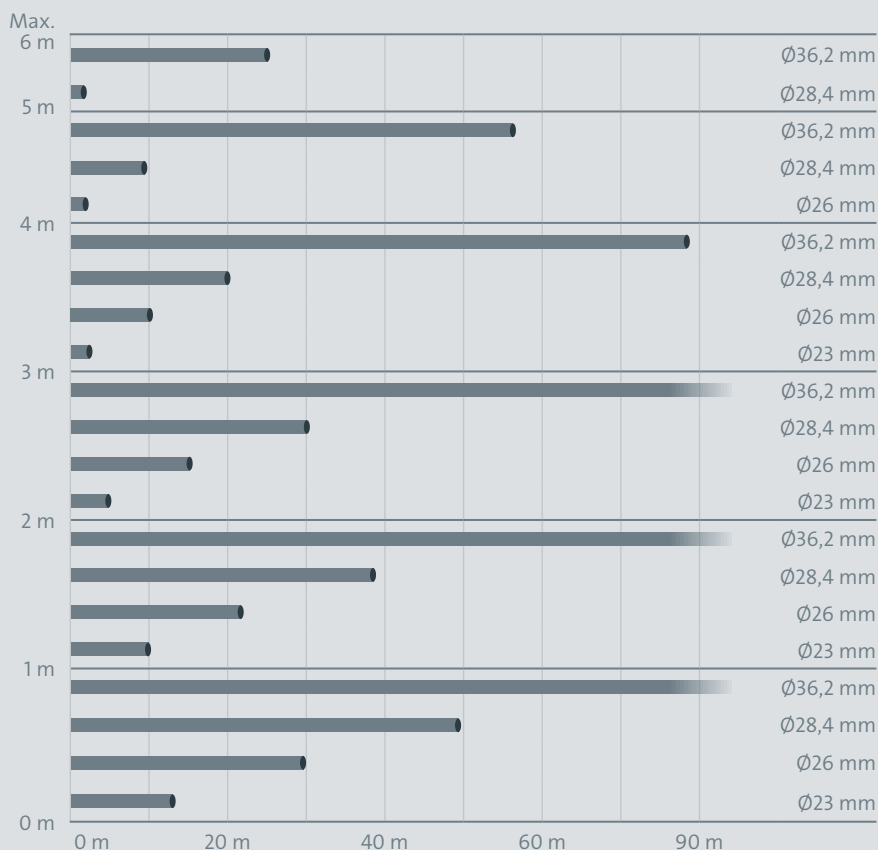
További opcionális hozzáfolyás

	 SOLOLIFT2 WC-1	 SOLOLIFT2 WC-3	 SOLOLIFT2 D-2	 SOLOLIFT2 C-3	 SOLOLIFT2 CWC-3
 WC	<input checked="" type="checkbox"/>	<input checked="" type="checkbox"/>			
 Falra szerelt WC					<input checked="" type="checkbox"/>
 Vízelde	<input type="checkbox"/>	<input type="checkbox"/>			<input type="checkbox"/>
 Mosdó	<input type="checkbox"/>	<input type="checkbox"/>	<input type="checkbox"/>	<input type="checkbox"/>	<input type="checkbox"/>
 Bidé		<input type="checkbox"/>	<input type="checkbox"/>	<input type="checkbox"/>	<input type="checkbox"/>
 Zuhany		<input type="checkbox"/>	<input type="checkbox"/>	<input type="checkbox"/>	<input type="checkbox"/>
 Fürdőkád				<input type="checkbox"/>	
 Mosógép				<input type="checkbox"/>	
 Konyhai lefolyó				<input type="checkbox"/>	
 Mosogatógép				<input type="checkbox"/>	
 Vízlágyító				<input type="checkbox"/>	

ÁTEMELŐ SZIVATTYÚK - GYORS MÉRTEZÉS



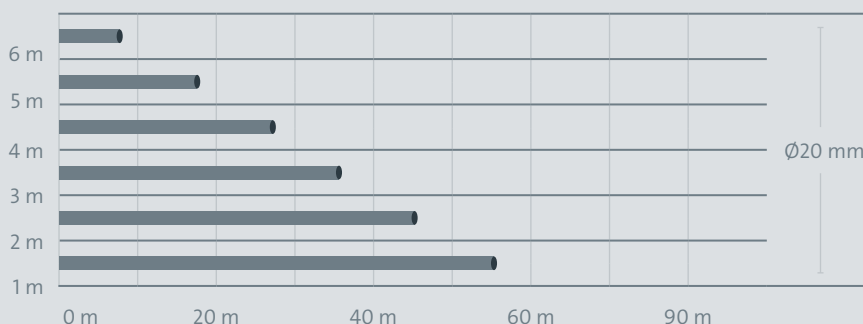
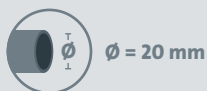
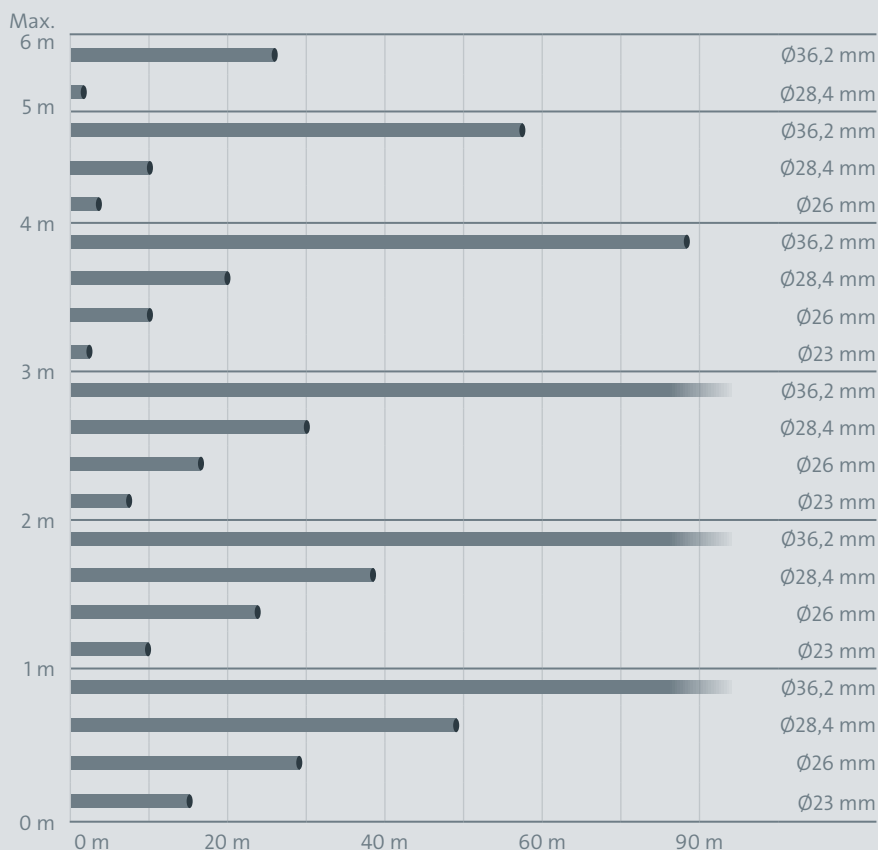
SOLOLIFT2 WC-1



ÁTEMELŐ SZIVATTYÚK - GYORS MÉRETEZÉS



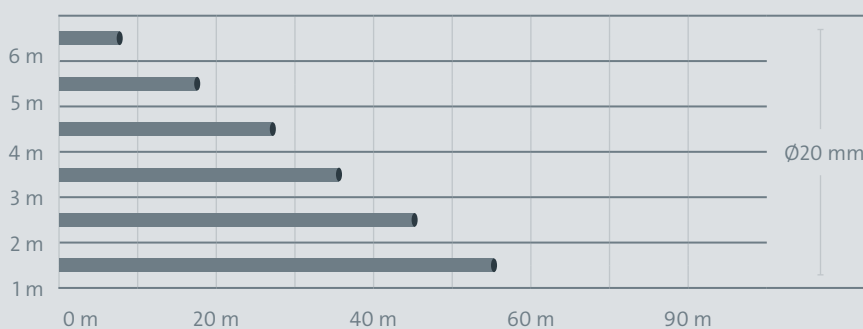
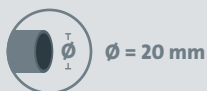
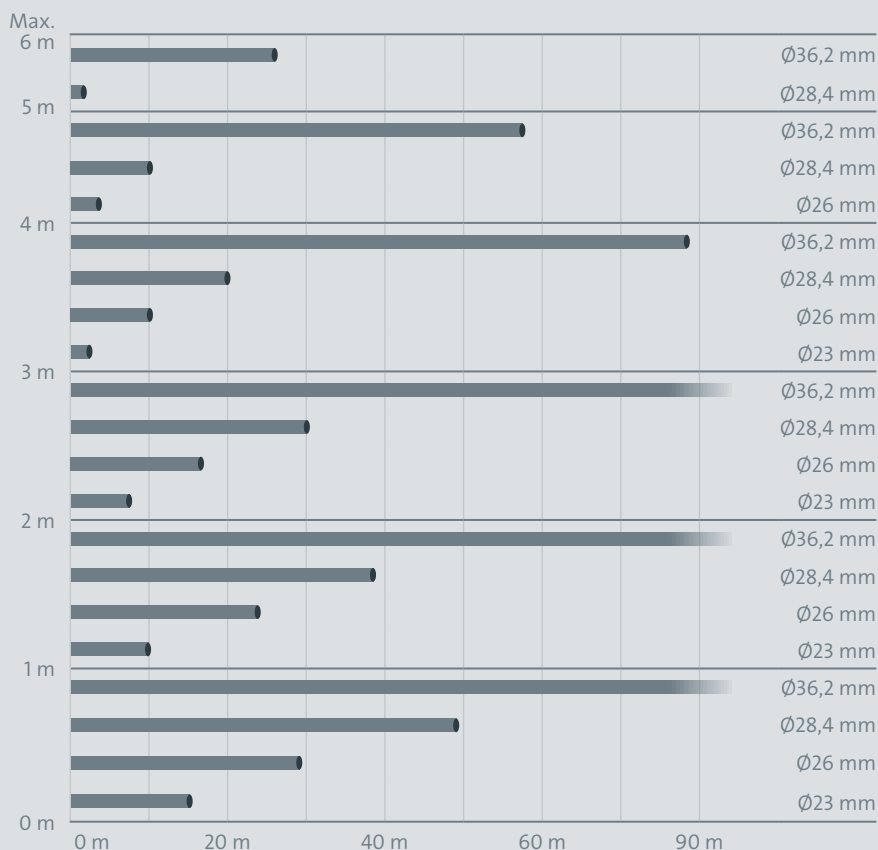
SOLOLIFT2 WC-3



ÁTEMELŐ SZIVATTYÚK - GYORS MÉRTEZÉS



SOLOLIFT2 CWC-3



ÁTEMELŐ SZIVATTYÚK - GYORS MÉRETEZÉS



SOLOLIFT2 C-3

Magasság (m)	Távolság (m)										Átmérő (mm)	
	0	5	10	15	20	25	30	35	40	45		
6 m			9	13								Ø36,2 mm
	30	30										Ø28,4 mm
	14	14										Ø26 mm
	4											Ø23 mm
5 m												Ø20 mm
			31	35		3						Ø36,2 mm
	54	54	2,5	4								Ø28,4 mm
	30	30										Ø26 mm
4 m												Ø23 mm
												Ø20 mm
	2	2,5										Ø20 mm
			53	58	8	14		0,5				Ø36,2 mm
3 m												Ø28,4 mm
	78	78	9	11								Ø26 mm
	45	45	2,5	4,5								Ø26 mm
	21	21										Ø23 mm
2 m												Ø20 mm
	6,5	7										Ø20 mm
			76	80	19	24		7				Ø36,2 mm
	102	102	16	18	1,5	3						Ø28,4 mm
1 m												Ø26 mm
	61	61	7	9,5								Ø26 mm
	30	30	2	2,5								Ø23 mm
	12	12										Ø20 mm
0 m												Ø20 mm
			98	102	29	35		13		3		Ø36,2 mm
	126	128	23	25	5	6,5		1				Ø28,4 mm
	77	76	12	14	1	2,5						Ø26 mm
0 m												Ø23 mm
	39	39	5	5,5								Ø23 mm
	16	16	0,5	0,5								Ø20 mm
			120	124	38	46		20		7		Ø36,2 mm
0 m												Ø28,4 mm
	150	150	30	32	9	10		3,5		0,5		Ø28,4 mm
	92	92	17	19	3,5	5		1,5				Ø26 mm
	47	47	8	8,5	1	1,5						Ø23 mm
0 m												Ø20 mm
	20	21	2,5	2,5								Ø20 mm
		0,5 l/s	1 l/s	1,5 l/s	2 l/s	2,5 l/s	3 l/s					



ÁTEMELŐ SZIVATTYÚK - GYORS MÉRETEZÉS

**SOLOLIFT2 D-2**

4 m	x				Ø28,4 mm
	6				Ø20 mm
3 m		24			Ø28,4 mm
2 m	22	0,1			Ø20 mm
1 m		47	3		Ø28,4 mm
0 m	37	4,5			Ø20 mm
		71	10		Ø28,4 mm
	52	9,5			Ø20 mm
	0,25 l/s	0,5 l/s	1 l/s	1,5 l/s	